

**АКТ**  
**планового обследования состояния работы общеобразовательной организации**  
**по профилактике детского дорожно-транспортного травматизма**  
**и обучению детей основам безопасного поведения на дорогах**  
**муниципальное бюджетное общеобразовательное учреждение «Средняя**  
**общеобразовательная школа № 10 имени Е.И. Зеленко» г. Курска**

Составлен « 13» августа 2024 г.

Комиссией в составе (фамилия, имя, отчество, наименование должности):

-Францовой Ольги Николаевны начальника отделения пропаганды ОГИБДД УМВД России по г. Курску майора полиции;

-Грибановой Светланы Николаевны, главного специалиста - эксперта отдела дополнительного образования Комитета образования г.Курска;

-Поляковой Оксаной Викторовной, директором МБОУ «СОШ №10 им.Е.И .Зеленко»

на основании Приказа № \_\_\_\_\_ комитета образования г.Курска от « \_\_\_\_ » \_\_\_\_\_ 2024 г., в связи с подготовкой к новому учебному 2024-2025 году.

На момент обследования установлено следующее:

**1. Общие сведения:**

1.1. Директор общеобразовательной организации (фамилия, имя, отчество)

**Полякова Оксана Викторовна.**

1.2. Должностное лицо, отвечающее за профилактику детского дорожно-транспортного травматизма (далее - ДДТТ) и обучение детей основам безопасного поведения на дорогах (фамилия, имя, отчество, должность, номер и дата приказа о назначении, телефон).

**Касьянова О.А. заместитель директора по ВР 89606760477 ,Приказ № 41 от 12.04.2011г**

1.2. Количество обучающихся **556.**

1.3. Количество классов **26.**

1.4. Факты ДТП с обучающимися:**0**

а) наличие/отсутствие фактов ДТП с обучающимися (количество ДТП);

б) наличие/отсутствие фактов ДТП с обучающимися по причине нарушения ПДД со стороны самого обучающегося (количество ДТП);

в) обстоятельства каждого ДТП с обучающимся (указать фамилию, имя, отчество, возраст и класс обучающегося, дату, время, место, причины и условия совершения ДТП, принятые меры):

1.5. Количество педагогических работников, прошедших курсы повышения квалификации (переподготовку) по тематике формирования у детей основ безопасного поведения на дорогах (фамилия, имя, отчество педагога, название курса (модуля), место обучения). **1 Преподаватель ОБЖ Пеньков А.И., ОГБУ ДПО КИРО с 20.01.2020г по 07.02.2020г (108 часов)**

**2. Учебно-методическое оснащение.**

**2.1.** Наглядный и учебно-методический материал (для каждого подпункта указывается наличие, количество, название, описание):

а) **плакаты по ПДД (БДД); количество-15** *Пассивные средства защиты пешехода, пассажира, водителя ;Как правильно выбрать детское удерживающее устройство; 7 правил безопасной поездки с ребенком в автомобиле; Правила безопасности для пассажиров маршрутного транспорта; Организация перевозки группы детей автобусами; Факторы, отвлекающие внимание при переходе дороги ;Факторы, отвлекающие внимание при переходе дороги; Юным велосипедистам; Организованная перевозка группы детей ;Водители, двигайтесь #НАВСТРЕЧУБЕЗОПАСНОСТИ!; Родители, двигайтесь #НАВСТРЕЧУБЕЗОПАСНОСТИ!;*

Пешеходы, двигайтесь #НАВСТРЕЧУБЕЗОПАСНОСТИ!; Велосипедисты, двигайтесь #НАВСТРЕЧУБЕЗОПАСНОСТИ!

б) **плакаты по оказанию первой помощи; количество-7** Плакат по оказанию первой медицинской помощи- техника реанимации; Плакат по оказанию первой медицинской помощи - электротравмы; Плакат по оказанию первой медицинской помощи - остановка кровотечения; Плакат по оказанию первой медицинской помощи- транспортная иммобилизация; Плакат по оказанию первой медицинской помощи -перенос пострадавших; Плакат по оказанию первой медицинской помощи — ожоги, отравления, обморожения

в) интерактивные стенды, моделирующие различные ситуации на дорогах;

г) **учебные манекены человека для тренировочных занятий по оказанию первой помощи; «Максим 11-01» Тренажер сердечно-легочной и мозговой реанимации взрослого и ребенка**

д) **дидактические материалы и видеоигры; количество-3** Сборник методических материалов по ПДД "Дорожный калейдоскоп" ;дидактическая игра «Научим Незнайку ПДД»;Игра - соревнование по ПДД "ПУТЕШЕСТВИЕ В МИР ПДД"

е) **видеофильмы, видеоролики, мультипликационные и анимационные фильмы;; количество-12** Видеоролики по безопасности дорожного движения, разработанные Минпросвещения России в рамках федеральной целевой программы «Повышение безопасности дорожного движения в 2013-2020 годах» и представленные УМВД России по Курской области (в соответствии с письмом комитета молодежной политики Курской области от 04.06.2021№09.3-0215/1495, Сборник познавательных мультипликационных фильмов для детей «Робокар Поли.. Профилактика детского дорожно-транспортного травматизма»;серия обучающих мультфильмов «Уроки тетушки Совы»; «Развивающие мультики. Светофор и правила дорожного движения. Машины мультфильм»;Смешарики: Азбука безопасности

ж) авто-, мото- и велосипеды, велосипеды;

з) **модели дорожных знаков (стационарные и переносные); количество-18**

и) модели транспортного и пешеходного светофоров (стационарные и переносные);

к) автогородки и/или детские транспортные площадки (стационарные и переносные);

л) оборудования по безопасности дорожного движения (далее - БДД) (игровое, для соревнований и др.);

м) иное;

**2.2.** Диагностический материал (для каждого подпункта указывается наличие, количество, название, описание):

а) контрольные задания;

б) **диагностические тесты; количество-3** Диагностический материал для проверки знаний по ПДД для учащихся 1-4 классов ; Диагностический материал для проверки знаний по ПДД для учащихся 5-8 классов ; Диагностический материал для проверки знаний по ПДД для учащихся 9-11 классов

в) **уровневые задания для самостоятельной работы обучающихся; количество-5** «КРОССВОРДЫ, РЕБУСЫ, СКАНВОРДЫ по безопасности дорожного движения для младших школьников» ;«Интерактивные игры " Проверь свои знания по ПДД" для 5-8 классов»; «Полный видеокурс ПДД 2020: Правила дорожного движения РФ для 9-11 классов»

г) иное;

**2.3.** Методические материалы для педагогов (для каждого подпункта указывается наличие, количество, название, описание):

а) **методические рекомендации (методики) по организации деятельности по профилактике ДДТТ в общеобразовательных организациях; количество 1,** «Методические рекомендации по организации в МБОУ «Средняя общеобразовательная школа № 10 имени Е.И. Зеленко» работы по профилактике детского дорожно-транспортного травматизма и привитию детям навыков безопасного поведения на дорогах на 2024-2025гг»

б) **рабочие программы учебных предметов (курсов) «Окружающий мир» и «Основы безопасности жизнедеятельности»;**

-«Окружающий мир» -количество-6

-«Основы безопасности жизнедеятельности» количество-0;

- в) рабочие программы не основных (дополнительных) предметов (курсов) по тематике БДД;
- г) **методические рекомендации по обучению детей основам безопасного поведения на дорогах; количество 1**, «Методические рекомендации по обучению детей основам безопасного поведения на дорогах в МБОУ «Средняя общеобразовательная школа № 10 имени Е.И. Зеленко» на 2020-2023гг»
- д) методические рекомендации по организации в рамках внеурочной деятельности мероприятий, в том числе массовых (не менее 30 человек) по профилактике ДДТТ;
- е) **методические рекомендации по взаимодействию отряда юных инспекторов движения (далее - ЮИД) общеобразовательной организации с представителями заинтересованных ведомств; количество 1**, «Методические рекомендации по взаимодействию отряда ЮИД МБОУ «Средняя общеобразовательная школа № 10 имени Е.И. Зеленко» с представителями группы **ИДПС ОР ДПС ГИБДД УМВД России по г. Курску**
- ж) иное;

### **3. Организация работы по профилактике ДТТТ**

3.1 Планы общеобразовательной организации (для каждого подпункта - наличие документа, количество и название мероприятий по БДД):

- а) план организации работы общеобразовательной организации по профилактике ДДТТ на учебный год;

-«План профилактических бесед по правилам пожарной безопасности и дорожного движения в МБОУ «Средняя общеобразовательная школа № 10 имени Е.И. Зеленко» на 2024-2025 учебный год»; количество- 17 «Причины ДТТ с участием детей Безопасные маршруты в школу. Опасные дорожные ситуации -«ловушки» .Ответственность за нарушение правил дорожного движения .Дорожные знаки и их виды. История возникновения правил дорожного движения .Движение транспортных средств, остановочный путь автомобиля. Правила перехода железнодорожного полотна .Влияние погодных условий на безопасность дорожного движения .Поведение участников и очевидцев ДТП. Разметка проезжей части улиц и дорог .История автотранспорта и предпринимаемые меры по обеспечению безопасного дорожного движения .Пользование внешними световыми приборами и звуковыми сигналами .Опасность движения пешеходов в темное время суток. Правила езды на велосипеде. Дорожные знаки и дополнительные средства информации .Оказание медицинской помощи при дорожно-транспортных происшествиях .Правила движения на мотоциклах и мотороллерах .Назначение номерных опознавательных знаков и надписей на транспортных средствах.

-«План календарно-тематического планирования по ПДД(Правила дорожного движения )(1 – 11 класс) в МБОУ «Средняя общеобразовательная школа № 10 имени Е.И. Зеленко» на 2024-2025 учебный год» количество- 241

1 класс «Осторожно дети.Внезапное появление детей на дорогах.Сложность на дорогах, ухудшение видимости. Улицы, элементы дороги.Участники дорожного движения.Разновидность транспортных средств.Безопасность в каникулы.Общие правила, обеспечивающие пешеходу безопасность на дороге. Маршрут от дома до школы и обратно.Виды пешеходных переходов.Правила перехода дорог с односторонним движением транспорта, двусторонним движением транспорта Безопасность в каникулы.Светофор. Виды светофорных объектов. Значение сигналов. Дорожные знаки. Название, назначение, расположение знаков.Правила перехода проезжей части дорог при отсутствии обозначенныхпешеходных переходов. Безопасность в каникулы. Мы — пассажиры. Виды общественного транспорта .Правила перехода в местах остановок маршрутных транспортных средств. Безопасность в каникулы. Отпускной период.

2 класс Осторожно дети. Внезапное появление детей на дорогах.Сложность на дорогах, ухудшение видимости. Дорожные знаки, дорожная разметка на проезжей части в местах остановок маршрутных транспортных средств. Безопасность в каникулы .Перекрёстки. Виды перекрестков.Значение сигналов регулировщика, светофора.Особенность движения обычных автомашин. Безопасность в каникулы.Определение опасных и безопасных участков улиц, дорог в микрорайоне, городе.Значение сигналов, подаваемых водителями транспортных средств.Правила пользования общественным транспортом. Безопасность в каникулы.Условия, обеспечивающие безопасность при переходе дороги.Анализ причин, способствующих возникновению дорожно-транспортных происшествий с участием детей-пешеходов. Безопасность в каникулы. Отпускной период.

**3 класс** *Осторожно дети. Внезапное появление детей на дорогах. Сложность на дорогах, ухудшение видимости. Организация дорожного движения. Интенсивность движения транспорта в городе. Безопасность в каникулы. Классификация дорожных знаков. Дорожная разметка, конструкции на дорогах. Повторение изученных и знакомство с новыми дорожными знаками. Правила поведения пассажиров в общественном транспорте. Безопасность в каникулы. Условия, обеспечивающие пешеходу безопасность на дорогах. Правила поведения пешеходов в соответствии с требованиями регулировщика и сигналов светофора. Особенности безопасного передвижения в зависимости от времени года; в дневное и вечернее время суток. Тормозной путь. Безопасность в каникулы. Знакомство с велосипедом как с механическим видом транспортного средства. Расслабленность, невнимательность и несобранность в результате воздействия жары. Безопасность в каникулы. Отпускной период.*

**4 класс** *Осторожно дети. Внезапное появление детей на дорогах. Сложность на дорогах, ухудшение видимости. Выполнение требований ПДД пешеходами, пассажирами, водителями — показатель уровня культуры и воспитания. Повторение изученных тем о дорожных знаках, разметках, правил перехода дорог с разной шириной проезжих частей. Безопасность в каникулы. Велосипед — самый неустойчивый вид транспорта. Определение самых опасных мест на дорогах и улицах, Безопасность в каникулы. Остановочный путь, тормозной путь и их влияние на безопасность. Анализ причин дорожно-транспортных происшествий с участием детей. Ответственность за нарушения ПДД: общественная, административная, уголовная. Безопасность в каникулы. Повторение изученного материала. Опасность подвижных игр во дворах домов, вблизи проезжей части дороги. Расслабленность, невнимательность и несобранность в результате воздействия жары. Безопасность в каникулы. Отпускной период.*

**5 класс** *Транспорт. (Интенсивность и скорость движения городского транспорта. Как определять расстояние до приближающегося транспортного средства. Как безопасно перейти дорогу. Стоящий транспорт — как его обходить). Государственная инспекция безопасности дорожного движения. (Предназначение и задачи решаемые ГИБДД). Знаем ли мы правила дорожного движения. (Причины дорожно-транспортного травматизма. Невыполнение пешеходами правил дорожного движения, не соблюдение пассажирами правил поведения в транспорте, недисциплинированность на улице и в транспорте.) Тормозной и остановочный путь. (Понятие тормозного и остановочного пути. Может ли машина сразу остановиться. Тормозное расстояние). Опасность для ребенка в дорожных ситуациях, (связанных с закрытым обзором, испугом, ошибочном прогнозом, неожиданным выходом на проезжую часть). Это должны знать все. (Зачем нужно знать правила дорожного движения пешеходу и водителю) Правила езды на велосипеде, мопеде. (ПДД о правах и обязанностях водителей веломототранспорта основные правила езды и меры безопасности). Общественный транспорт. (Правила поведения в общественном транспорте. Аварийная ситуация для пешеходов, находящихся на остановках общественного транспорта. Выход на проезжую часть при ожидании общественного транспорта в зоне остановки (особенно в дождливую, снежную погоду, при гололеде). Погодные условия влияющие на безопасность дорожного движения. (Особенности движения в осенне-зимний период года. Предметы мешающие обзору дороги). Предупредительные сигналы водителя. (Оборудование автотранспорта специальными сигналами, их значение и порядок применение. Действие пешеходов при подаче сигналов поворота или специальных звуковых сигналов). Особенности движения водителей и пешеходов на загородных дорогах в темноте и светлое время суток.*

**6 класс** *Город как источник опасности. (Современный город без светофоров, дорожных знаков, переходов, возможно ли это? Особенности города. Автомобильное движение в современном городе. Пешеход на улицах города) Культура дорожного движения. (Взаимная вежливость участников дорожного движения) Дорожно-транспортный травматизм. (Разбор причин дорожно-транспортных происшествий на территории округа. Условия способствующие возникновению ДТП с участием детей. Статистика детского дорожно-транспортного травматизма с использованием материалов, предоставленных отделом ГИБДД) Когда ты становишься водителем. (Основные правила движения на веломототранспорте. Сигналы подаваемые при движении на велосипеде, мопеде. Движение велосипедистов группами). Дорожные знаки и дополнительные средства информации. (Знание требований дорожных знаков. Значение группы дорожных знаков. Номерные, опознавательные знаки и надписи на транспортных средствах). Транспорт и дети во дворе. (Причины возникновения дорожно-транспортных происшествий во дворах жилого сектора. Меры предупреждения). Основной принцип безопасности пешехода. (Обзор дороги. Предметы мешающие видеть обстановку на дороге, в т.ч. предметы одежды и обихода (зонты, очки). Скрытые движущиеся автомобили. Погодные условия.*

Особенности перехода проезжей части по регулируемым и нерегулируемым пешеходным переходам.) Ответственность за нарушение ПДД. Правовая ответственность - административное законодательство. Плата за совершение нарушений — здоровье и человеческая жизнь. Повторение пройденного материала. Безопасность в дни летних школьных каникул. Культура поведения на дороге.

**7 класс** История создания средств организации дорожного движения. (Светофор: создание и совершенствование. Современные конструкции светофора. Первый жезл для регулирования движения. Дорожные знаки и их модификация. Дорожная разметка). Очевидцы ДТП и нарушений ПДД. (Разговор о ДТП и грубейших нарушениях Правил дорожного движения на перекрестках и пешеходных переходах, увиденных глазами детей. Оценка детьми таких правонарушений. Возможные или действительные последствия происшествий). Типичные «ловушки». (Ситуации на дорогах способствующие возникновению происшествий. Закрытый обзор. Ошибочный прогноз. Пустынная улица. Отвлечение внимания). Специальное оборудование автотранспорта. (Осветительные приборы, сигналы поворота. Специальные звуковые и световые сигналы. Опознавательные знаки транспортных средств (автопоезд), учебный автомобиль и т.д.). Детский дорожно-транспортный травматизм. (Основная причина детского дорожно-транспортного травматизма — неосознание опасностей последствий нарушений ПДД. Конкретные примеры и статистические данные. Ответ на вопрос — можно ли избежать ДТП, как следовало правильно поступить ребенку?) Культура дорожного движения. (ПДД — составная часть правил культурного поведения человека в общественной жизни). Общественный транспорт. (Правила поведения в общественном транспорте. Аварийная ситуация для пешеходов, находящихся на остановках общественного транспорта. Выход на проезжую часть при ожидании общественного транспорта в зоне остановки (особенно в дождливую, снежную погоду, при гололеде)). Я — водитель. (Ваши действия за рулем при обнаружении опасности на проезжей части. Предупредительные действия за рулем, если в зоне видимости на тротуаре или на обочине стоит ребенок или пожилой гражданин). (Особенности движения транспорта и пешеходов на загородных трассах в летний период года).

**8 класс** Автомобильный транспорт. (Транспорт как средство передвижения. Легковой, грузовой, специальный транспорт. Конструирование и изготовление надежных автомобилей, ремонт и техническое обслуживание транспортных средств. Государственный и технический осмотр). Основы правильного поведения на улице и на дороге, (спокойное и уверенное поведение на улице, самоконтроль за своим поведением в зоне повышенной опасности, наблюдение за дорожной ситуацией). Вандализм на дорогах и транспорте. (Сколько стоит светофор? Повреждение дорожных знаков и указателей. Последствия их повреждений для участников дорожного движения. Повреждение автотранспорта. Административная и уголовная ответственность). Культура дорожного движения. (Необходимые условия повышения безопасности дорожного движения — культурное поведение на улицах, Взаимная вежливость участников дорожного движения). Ответственность за вред причиненный малолетними участниками дорожного движения. (Ответственность несовершеннолетних за нарушение ПДД, совершение дорожно-транспортных происшествий, угон автотранспорта). Опасность на переходе, оборудованном светофором. (Меняющиеся сигнал светофора, переход на только что загоревшийся зеленый сигнал, грубые нарушения ПДД со стороны водителей при переезде на красный сигнал светофора). Опасность на нерегулируемом пешеходном переходе. (Неправильно оценка скорости и расстояния приближающегося транспортного средства, грубейшие нарушения ПДД водителями при проезде нерегулируемых пешеходных переходов). Организация дорожного движения. (Проектирование, строительство, реконструкция, оборудование и содержание дорог в безопасном состоянии). Викторина: «Как ты знаешь правила дорожного движения».

**9 класс** Автомобильный транспорт. (Транспорт как средство передвижения. Легковой, грузовой, специальный транспорт. Конструирование и изготовление надежных автомобилей, ремонт и техническое обслуживание транспортных средств. Государственный и технический осмотр). Основы правильного поведения на улице и на дороге, (спокойное и уверенное поведение на улице, самоконтроль за своим поведением в зоне повышенной опасности, наблюдение за дорожной ситуацией). Вандализм на дорогах и транспорте. (Сколько стоит светофор? Повреждение дорожных знаков и указателей. Последствия их повреждений для участников дорожного движения. Повреждение автотранспорта. Административная и уголовная ответственность). Культура дорожного движения. (Необходимые условия повышения безопасности дорожного движения — культурное поведение на улицах. Взаимная вежливость участников дорожного движения). Ответственность за вред причиненный малолетними

участниками дорожного движения. (Ответственность несовершеннолетних за нарушение ПДД, совершение дорожно-транспортных происшествий, угон автотранспорта).

Опасность на переходе, оборудованном светофором. (Меняющиеся сигнал светофора, переход на только что загоревшийся зеленый сигнал, грубые нарушения ПДД со стороны водителей при переезде на красный сигнал светофора). Опасность на нерегулируемом пешеходном переходе.

(Неправильно оценка скорости и расстояния приближающегося транспортного средства, грубейшие нарушения ПДД водителями при проезде нерегулируемых пешеходных переходов).

Организация дорожного движения. (Проектирование, строительство, реконструкция, оборудование и содержание дорог в безопасном.) Викторина: «Как ты знаешь правила дорожного движения».

**10 класс** Культура дорожного движения. (Повышение культуры транспортного поведения — источник снижения аварийности на дорогах России) Причины дорожно-транспортных происшествий. (Статистические данные по городу и поселку. Бессмысленный риск своей жизнью и жизнью окружающих людей). Правила дорожного движения и привила личной безопасности на дорогах. (Предупредительные действия участников дорожного движения для предотвращения ДТП. Компенсация ошибок других участников движения своими предупредительными действиями). Источник повышения опасности. (Ответственность юных водителей за нарушение ПДД). Особая категория участников дорожного движения. (Пожилые люди и дети в условиях Мегалополиса) Государственная инспекция безопасности и дорожного движения. (Мужская профессия. Романтика и будни. Дирижер улиц). Опасные ситуации на дорогах. (Отвлечение внимания от дороги. Автобус на противоположной стороне. Переход проезжей части, с ожиданием на разделительной полосе. Правильная оценка скорости транспорта и времени для перехода). Подготовка водительских кадров. (Условия обучения и сдачи экзаменов на получение водительского удостоверения. Воспитание грамотных участников дорожного движения). Повторение пройденного материала. Профилактический рейд ГИБДД (встреча с работниками ГИБДД) «Здравствуй, лето!»

**11 класс** ПДД (Изменения и дополнения в действующие правила дорожного движения). Ответственность за нарушения ПДД. (Уголовная и административная ответственность. Наложение административных взысканий на пешеходов. Гражданская ответственность за причиненный вред.) Город твоими глазами. (Недостатки в организации дорожного движения, делающие передвижение учащихся по улицам опасным). Агрессия на дорогах. (Причины вызывающие агрессию у участников дорожного движения. Меры по снижению собственной агрессии — отказ от соперничества и терпимое отношение к ошибкам других участников движения, отказ при необходимости от своего приоритета). Современный водитель и пешеход. (Скоростной автотранспорт. Физические требования к современному водителю. Значение вежливости, дисциплинированности, предупредительности, аккуратности для обеспечения безопасности движения транспортных средств. Воспитание грамотных и уважительных участников дорожного движения). Внимательность на дороге при подготовке к выпускным экзаменам. (Ничто не должно отвлекать внимание от зоны повышенной опасности — дороги) Дорога. Навык переключения на самоконтроль. Подготовка водительских кадров. (Условия обучения и сдачи экзаменов на получение водительского удостоверения. Воспитание грамотных участников дорожного движения). Повторение изученного материала.

**б) раздел по предупреждению ДДТТ в календарном плане воспитательной работы; в наличии**

- сентябрь «Неделя безопасности», классные часы «Безопасный маршрут в школу и обратно из школы. Соблюдение правил дорожного движения».

- октябрь Мероприятия в классах по направлению «Безопасное колесо»

- октябрь, декабрь, март, май Беседы по предотвращению несчастных случаев во время каникул «

- январь Неделя по предотвращению детского дорожно-транспортного травматизма. «Правила поведения на дорогах».

- февраль круглый стол «Взаимодействие семьи и школы в обучении детей безопасному поведению на улице, дорогах и в транспорте».

**в) разделы по предупреждению ДДТТ в планах классных руководителей на учебный год (по классам); в наличии**

**г) совместный план с подразделением Госавтоинспекции на районном уровне в наличии; - План работы по профилактике детского дорожно-транспортного травматизма МБОУ «СОШ 10 им. Е.И. Зеленко» на 2024-2025 учебный год «ПЛАН СОВМЕСТНОЙ РАБОТЫ МБОУ «Средняя общеобразовательная школа № 10 имени Е.И. Зеленко» с ГИБДД**

г.Курска по профилактике детского дорожно-транспортного травматизма на 2024-2025

учебный год **количество- 36**

Работа с педагогическим коллективом Педагогический совет «Состояние работы по предупреждению ДДТТ в школе на начало 2024-2025 учебного года». Составление плана – карты безопасных маршрутов школьников «Путь домой». Доведение информации о состоянии ДДТТ в г.Курске и статистике нарушений учащимися нашей школы ПДД. Разработка классных часов по ПДД, создание педагогической копилки по ПДД. Методическое обеспечение педагогического коллектива по ПДД. Пополнение банка данных о нарушениях ПДД учащимися ОУ. Подписка ОУ на газету «Добрая дорога детства. Получение наглядных пособий для работы по профилактике БДД Семинар классных руководителей: «Опасные ситуации на дорогах, улицах, общественном транспорте»

Работа с учащимися Мероприятия по программе «Внимание - дети!». Выступление работника ГИБДД на празднике Знаний.«Велосипедист – водитель транспортного средства». Праздник для младших школьников «Путешествие в страну дорожных знаков». Помощь в подготовке к конкурсу отрядов ЮИД .Участие в городском конкурсе « Безопасное колесо»отрядов ЮИД .День инспектора ГИБДД для 1-11 классов .Посвящение 5-классников в ЮИД. Заседания членов отряда ЮИД (5-7 классы) .Занятия агитбригады «Дорожный патруль» с 1-4 классами . Приглашение инспектора ГИБДД на мероприятия, занятия агитбригады «Дорожный патруль»..Экскурсии по профилактике ПДД Участие: в акции «Внимание- дети!», в конкурсе «Безопасное колесо» . Посвящение 1-классников в пешеходы Классные часы по ПДД для 1-11 классов.Конкурсы рисунков по ПДД Инструктажи по ПДД для 1-11 классов .Инструктажи по ПДД для 1-11 классов Создание презентаций по ПДД Помощь в подготовке социального проекта на тему: «На посту джентльмены дорог» .Защита проектов и исследовательских работ. Конкурс детского рисунков и коллажей на тему: «Дорога – друг, дорога – враг». Конкурс сказок «Помни правила дорожного движения, как таблицу умножения». Конкурс рисунков на асфальте на тему: «ПДД – знай и изучай». Курс школьных он-лайн передач по предупреждению ДТП.

Работа с родителями. Родительские собрания с приглашением инспектора ГИБДД .Родительские собрания с приглашением инспектора ГИБДД . Общешкольное родительское собрание на тему: «Работа по обеспечению безопасности детей на дорогах – обязанность каждого родителя». Проведение классных родительских собраний по данной теме «Безопасное поведение на улицах и дорогах в опасных ситуациях» .Памятки для родителей по ПДД Беседы с родителями учащихся-нарушителей .Участие родителей во внеклассных мероприятиях по ПДД

Контрольная деятельность. Анкетирование по ПДД (1-11 классы) на неделях безопасности. Пополнение банка данных о нарушениях ПДД учащимися ОУ .Проверка классных часов по ПДД Работа с нарушителями на заседаниях клуба ЮИД.

Информационное обеспечение .Стенды «Уголок безопасности по ПДД» .Памятки Подписка ОУ на газету «Добрая дорога детства»,родителям «Советы родителям». Презентации по ПДД Получение наглядных пособий для работы по профилактике БДД . Раздача агитационного материала

3.2. Общешкольные мероприятия по профилактике ДДТТ - конкурсы, викторины, игры, собрания, встречи с сотрудниками Госавтоинспекции и др. (дата проведения, название и краткое описание мероприятия, количество участвующих классов, общее количество участников).

**количество- 11**

-сентябрь 2023 конкурс рисунков на асфальте « Грамотный пешеход»,

-октябрь 2023 конкурс рисунков «Дорога в школу и домой»,

-ноябрь 2023 конкурс сказок « Самые нужные знаки»,

-декабрь 2023 викторины « Волшебная палочка», « Безопасное колесо», «Осторожно , перекресток!»,

-январь 2024 игры на перемене « Мы спешим в школу»,

-в течение года Проведение дней профилактики ДДТТ» Внимание! Дорога!» с участием сотрудников Госавтоинспекции .

3.3. Учет мероприятий по профилактике ДДТТ (выделены специальные страницы в классных журналах, **заведен отдельный журнал** и т.д., **информация публикуется на сайте общеобразовательной организации в сети Интернет** <https://sh10-kursk-r38.gosweb.gosuslugi.ru/glavnoe/vospitatelnaya-rabota/bezopasnost/>, **в аккаунтах в социальных сетях** (<https://vk.com/public187656397>).



3.4. Ежедневные «минутки безопасности» - напоминания о необходимости соблюдения основ безопасного поведения на дорогах на последнем уроке: **проводятся в классах (перечислить классы -1-11 классы, 100% от количества классов);**

не проводятся в классах (причина);

3.5. Раздел по дорожной безопасности на сайте общеобразовательной организации в сети Интернет/<https://sh10-kursk-r38.gosweb.gosuslugi.ru/glavnoe/vospitatelnaya-rabota/bezopasnost/>, акаунта в социальной сети (*в наличии, название «Дорожная безопасность», актуальность, периодичность обновления-1 раз в неделю; информативность размещенных материалов, кем ведется заместителем директор по ВР Касьяновой О.А., руководителем отряда ЮИД Аркушей Р.С..*)

3.6. Паспорт дорожной безопасности общеобразовательной организации, дата согласования (далее - Паспорт):

а) *в наличии/отсутствие;*

б) **место(а) нахождения/расположения; 1 этаж, кабинет заместителя директора по ВР**

в) порядок и периодичность ознакомления с Паспортом педагогических работников, родителей и обучающихся; **ежемесячно**

г) педагогический работник, ответственный за разработку и корректировку Паспорта (фамилия, имя, отчество, должность)- **Касьянова О.А. заместитель директора по ВР;**

д) сотрудник подразделения Госавтоинспекции на районном уровне, оказывающий методическую и/или консультационную помощь при создании, актуализации Паспорта (фамилия, имя, отчество, должность) **Баранов Е.А., сотрудник ИДПС ОР ДПС ГИБДД УМВД России по г. Курску; Францова О.Н., начальник отделения пропаганды ОГИБДД УМВД России по городу Курску; Инспектор по пропаганде УГИБДД УМВД России по Курской области Ерофеева Светлана Владимировна**

3.7. Общешкольная схема безопасных маршрутов движения «дом-школа-дом»;

а) *в наличии/отсутствие;*

б) **место(а) расположения схемы 1 этаж ОУ, стенд «Уголок безопасности дорожного движения»;**

в) порядок и периодичность ознакомления со схемой педагогических работников, родителей и обучающихся **ежемесячно на совещаниях при директоре, на классных родительских собраниях и классных часах;**

г) порядок и периодичность проведения пешеходных экскурсий с учащимися 1-4-х классов на улично-дорожной сети вблизи общеобразовательной организации **1 раз в четверть;**

г) педагогический работник, ответственный за разработку и корректировку схемы, размещение в месте доступном для восприятия -**Касьянова О.А. заместитель директора по ВР;**

3.8. Индивидуальные схемы безопасного маршрута движения «дом-школа-дом» у обучающихся 1-4-х классов **в дневниках обучающихся** (выборочная проверка наличия схем и знания обучающимися безопасного маршрута).

3.9. Памятки юного пешехода, пассажира, велосипедиста у обучающихся (выборочная проверка наличия памяток и знание обучающимися основных правил безопасного поведения на дорогах). **1 этаж ОУ, стенд «Уголок безопасности дорожного движения»**

3.10. Организация деятельности по пропаганде использования световозвращающих элементов - занятия, мастер-классы с детьми, мероприятия по популяризации применения световозвращателей (дата проведения, название и краткое описание мероприятия, количество участвующих классов, общее количество участников).

–сентябрь "Акция по пропаганде ношения световозвращающих элементов "Засветись! Носи световозвращатель!" 1-9 классы, 450 человек

–декабрь « Беседа для учащихся 1-11 классов «Будь ярким на дороге!», 685 человек

–март «Беседа «Световозвращатели дарят свет жизни», 1-9 классы, 450 человек

–май « Агитбригада « Я замечен в темноте!» 1-9 классы, 450 человек



3.11. Мониторинг использования обучающимися световозвращающих элементов, кем осуществляется (*педагогические работники и/или родительская общественность*), время и периодичность проведения- *ежемесячно* , результаты, принятые меры.

- *обеспеченность световозвращающими элементами обучающихся 1-4 классов 100%* ,
- *обеспеченность световозвращающими элементами обучающихся 5-8 классов 85%* ,
- *обеспеченность световозвращающими элементами обучающихся 9-11 классов 55%* ,

3.12. Кабинет по БДД:

а) наличие отдельного кабинета, *совмещение с кабинетом другого учебного предмета- кабинетом ОБЖ*;

б) оборудование кабинета (*в наличии, количество-26* и название наглядных и учебно-методических материалов); *классная доска, цветной мел., доска магнитно-маркерная, стенды «Дорожные знаки», комплект CD-DVD и видеофильмов, комплекты плакатов: «Красный, желтый, зеленый», "Азбука юного пешехода", «Правила дорожного движения», «Виды ДТП», «Правила для велосипедистов», «Правила для пешеходов», «Причины ДТП» («Ловушки»), «Сигналы светофоров и регулировщиков» «Оказание первой доврачебной помощи при ДТП» и др., набор дорожных знаков, жезл регулировщика, светоотражающие элементы.*

*Методический уголок «Правила дорожного движения РФ» (текущего года со всеми изменениями). Материалы для классных руководителей, учителей и преподавателя - организатора ОБЖ по проведению уроков и внеклассных мероприятий по профилактике ДДТТ, сценарии игр, конкурсов, викторин, спектаклей по ПДД. Накопительные папки: «Использование материалов по профилактике детского дорожно - транспортного травматизма на уроках ОБЖ и во внеурочное время (подборка), «Виды автомобилей» и др.*

*Настольные игры по ПДД: «Дорожное домино», «Мы – пешеходы», «Мы спешим в школу», «Мы-пассажиры», «Я-водитель», мозаика «Виды автомобилей», электронная игра «Дорожная ситуация» и др. Подшивка газеты «Добрая дорога детства».*

*Обучающий игровой комплект "Букварь пешехода", Стенд "Безопасный путь в школу" с комплектом сменных карточек . Используются на занятиях по правилам дорожного движения, направленных на формирование компетенций обучающихся по профилактике ДДТТ*

*Схема микрорайона школы с указанием основных маршрутов движения школьников и опасные места на них.*

*Технические средства обучения (DVD, компьютер, проектор, видеомagniтофон и другое оборудование необходимое для изучения правил безопасного поведения на улицах и дорогах.*

в) график работы кабинета (утвержденный график, какие классы с какой периодичностью занимаются); *занятия проводятся для 5-11 классов согласно календарно-тематического плана по образовательным программам, программам по внеурочной деятельности, программам дополнительного образования( кружковая работа), т.е. загруженность кабинета 100%*

3.13. Уголок по БДД:

а) *в наличии/отсутствие уголка, наличие нескольких уголков-2 (общешкольные/в классах);*

б) место (а) расположения уголка (уголков) *1этаж ОУ;*

в) размещенные материалы (описать отдельно по каждому уголку по БДД - актуальность, периодичность обновления –*ежемесячно* и информативность размещенных материалов, кем ведется -*заместителем директора по ВР Касьяновой О.А.*);

- *Приказ директора ОУ о назначении ответственного за работу по профилактике детского дорожно-транспортного травматизма (с указанием Ф.И.О., должности);*

-*Информация о инспекторе ГИБДД, закрепленном за ОУ;*

- Информация о состоянии дорожно-транспортного травматизма в г.Курске причины дорожно-транспортных происшествий с участием детей, сообщение о работе проведенной с нарушителями;
- Информация о работе отряда юных инспекторов дорожного движения данного общеобразовательного учреждения;
- Основные правила пешеходов с иллюстрациями;
- Основные дорожные знаки для пешеходов ;
- Информация об основных службах помощи (с указанием номеров телефонов и экстренных номеров операторов мобильной связи);
- Загадки, истории, поучительная информация и творческие работы по теме.
- План мероприятий ОУ по безопасности дорожного движения на учебный год
- На территории ОУ перед центральным входом нанесена предупреждающая надпись « **БУДЬТЕ ВНИМАТЕЛЬНЫ НА ДОРОГАХ!**» и знак **СВЕТОФОР**

3.14. Автогородок стационарный и/или (мобильный) и/или детская транспортная площадка с дорожной разметкой и комплектом дорожных знаков;

- а) наличие/*отсутствие автогородка и/или площадки;*
- б) место(а) расположения;
- в) график работы автогородка и/или площадки (утвержденный график, какие классы с какой периодичностью занимаются, кто проводит занятия и мероприятия).

3.15. Информация об обучающихся, нарушивших ПДД (количество обучающихся по классам, кем выявлены нарушения - педагогическими работниками, родительской общественностью, сотрудниками Госавтоинспекции). *обучающихся, нарушивших ПДД в 2023-2024 учебном году не выявлено*

3.16. Работа, проводимая с детьми-пешеходами, детьми-велосипедистами, пользователями средствами индивидуальной мобильности, нарушающими ПДД *(в случаях выявления обучающихся, нарушивших ПДД информация доводится до сведения родителей, проводятся классные часы и инструктажи, организовываются профилактические мероприятия и др.).*

3.17. Профилактическая работа сотрудников подразделения Госавтоинспекции на районном уровне с обучающимися, родителями, педагогическими работниками:

- а) проведение инструктажей и занятий с обучающимися по основам безопасного поведения на дорогах *(периодичность-1 раз в месяц);*

- **в I -4-х классах;**
- **в 5-7-х классах;**
- **в 8-9-х классах;**
- **в 10-11-х классах;**

- б) участие в различных мероприятиях *(количество-6, дата проведения, название и тематика мероприятия, количество участников);*

- **сентябрь 2023г , май 2024 мероприятия по месячнику «Внимание - дети!» , выступление работника ГИБДД на торжественных линейках ,количество 645 человек** (Францова О.Н., начальник отделения пропаганды ОГИБДД УМВД России по городу Курску)

- **ноябрь 2023г , уроки по безопасности дорожного движения с приглашением инспектора УГИБДД УМВД России по Курской области Ерофеевой С.В. количество 280**

-**март 2024, перед весенними каникулами в 3а и 5а классы приехали сотрудники ГИБДД. Инспектор по пропаганде безопасности дорожного движения УГИБДД УМВД России по Курской области капитан полиции Ерофеева Светлана Владимировна провела урок по безопасности дорожного движения, познакомила детей с устройством автомобиля ДПС, рассказала о работе сотрудников Госавтоинспекции. количество 85**

-**май 2024г во исполнение постановления Межведомственной комиссии города Курска по профилактике правонарушений, сегодня инспектор Линейного отдела МВД на транспорте, капитан полиции Крутых Юлия Юрьевна провела профилактическую беседу в 6б, 6 в, 7а, 7б классах. классах по правилам безопасности на железной дороге и по профилактике правонарушений среди подростков; количество 310**

**-июнь 2024г** Проведение в дневном лагере бесед и инструктажей по безопасности несовершеннолетних на дорогах, объектах железнодорожного транспорта в рамках Всероссийской акции «Безопасность детства-2024»; количество 172

в) в общешкольных и массовых мероприятиях с обучающимися, в родительских собраниях (количество, тематика мероприятия, количество участников), в мероприятиях по профилактике ДДТТ с участием родителей, педагогов и членов отрядов ЮИД, в семинарах и занятиях для педагогических работников.

**- сентябрь 2023г** участие в общешкольных и классных родительских собраниях, количество 600 человек

**- октябрь 2023г** праздник для младших школьников «Путешествие в страну дорожных знаков», количество 120 человек

**- май 2024**, конкурс рисунков на асфальте на тему: «ПДД – знай и изучай». количество 50 человек

3.18. Профилактическая работа с родителями обучающихся (наличие, количество человек, планирование и участие в мероприятиях по профилактике ДДТТ, виды и периодичность мероприятий)

#### **Сентябрь**

1. Выступление на родительском собрании «Профилактика дорожно-транспортного травматизма в семье».

2. Анкетирование «Я и мой ребенок на улицах города».

3. Маршрутные листы «Мой безопасный путь в детский сад».

4. СМС-памятка «Знак «Внимание: дети!»».

Все водители на свете

Знают знак «Внимание: дети!»

Будь предельно осторожен,

Ведь беда случиться может!

5. Информация на стенд «Легко ли научить ребенка правильно вести себя на дороге».

#### **Октябрь**

1. Памятка для родительского уголка «Родители – вы пример для подражания».

2. Консультация для родителей «Дисциплина на улице – залог безопасности пешеходов».

3. СМС-рассылка (с использованием WhatsApp) «Правила перевозки детей в транспортном средстве».

4. Индивидуальные консультации для родителей «Родитель – водитель помни!»

#### **Ноябрь**

1. Рекомендации для родителей:

- при поездке в транспорте покажите детям, как лучше принять устойчивое положение стоя; - познакомьте детей с указателем «Аварийный выход».

2. День памяти жертв ДТП, беседа.

3. СМС-памятка «Знак «Обгон запрещен»».

Знак любителей обгона

Объявляет вне закона.

В этом месте, сразу ясно,

Обгонять других опасно!

4. Консультация «Световозвращающие элементы на одежде в темное время суток».

5. КВН с родителями «Родители сдают экзамен по ПДД» - закреплять правила ПДД.

#### **Декабрь**

1. оформление папки передвижки для родителей по профилактике ДДТТ «Правила поведения на дороге и в транспорте».

2. СМС-рассылки (с использованием WhatsApp) «Рекомендации:

- не разрешайте детям кататься на санках с горки, спуск с которой выходит на проезжую часть двора или улицы».

3. Знакомство родителей с газетой «Добрая дорога детства».

4. Акция «Засветись-стань заметнее».

5. Информация на стенд «Правила поведения на остановке маршрутного транспорта».

#### **Январь**

1. Беседа с родителями «Бег через дорогу – опасно! Особенно зимой»

2. СМС-памятка «Папа, я с тобой».

- Не кури за рулем,  
В руки не бери смартфон!  
На трассе всякое бывает,  
В кювет машины вылетают!
3. Памятка «*Причины детского дорожно-транспортного травматизма*».
  4. “Иң яхшы жәяүле” – мероприятие с родителями и детьми.
  5. Конкурс „Новый дорожный знак”.
  6. Акция “Осторожно гололед!”

#### **Февраль**

1. Консультация для родителей «*Научите малышей правилам уличного движения!*»
  2. Акция «Мы за жизнь по правилам!»
  3. СМС-памятка «*Осторожно: фура!*».
- Папа, помни: в гололед  
Фура в горку не идет.  
Не спеши, не подрезай  
И под фуру не влезай!
4. Информация на стенд «*Обучение детей наблюдательности на улице*».
  5. Фотовыставка «*Я соблюдаю правила безопасного поведения на дорогах*».

#### **Март**

1. Знакомство родителей с играми по БДД – убеждение детей и родителей к необходимости соблюдения правил дорожного движения;
  2. СМС-памятка «*Помните, водители!*».
- Уважаемые водители,  
Помните: все вы – родители!  
Если на дороге дети,  
Взрослые за них в ответе!
3. Круглый стол на тему: «Простые правила при езде на машине» - выявление уровня знаний детей и их родителей по основам безопасности на дорогах.
  4. Ата – аналар конференцисе “Балаларны жәрәхәтләнүдән саклау”. Беренче ярдәм күрсәтү ысуллары – беренче ярдәм күрсәтү ысуллары буенча белемнәрне ныгыту.

#### **Апрель**

1. СМС-памятка «*Ремень безопасности*».
- На инспектора не злись:  
Сел в машину – пристегнись».
2. Информация на стенд «*Роль семьи в воспитании грамотного пешехода*».
  3. Индивидуальные консультации: «Что могу сделать я?»
  4. Выступление на родительском собрании «Роль семьи в воспитании грамотного пешехода».
  5. Веселые старты на велосипедах с родителями.

#### **Май**

1. Консультация для родителей «*Обучение детей езде на велосипеде*».
2. В рамках проведения Всероссийской акции “Внимание дети” профилактических мероприятий по предупреждению детского дорожно-транспортного травматизма в период летнего отдыха дошкольников провести операцию под условным названием «*Безопасное лето*».
3. Фотовыставка «*Я соблюдаю правила безопасного поведения при езде на велосипеде*».
4. СМС-памятка:  
Если вдруг маневр лихой  
Или столкновение,  
Защитит от травм ребенка  
Детское сиденье.
5. Родительское собрание – «Безопасность детей на дорогах».

#### **Июнь**

1. Консультация для родителей со старшей медсестрой «*Основы оказания первой медицинской помощи пострадавшим при ДТП*».
2. СМС-рассылки (с использованием СФЕРУМ) «*А вы соблюдаете ПДД?*».
3. Выпуск детской газеты «Зелёный огонёк» №1 для родителей ДОУ.

#### **Июль**

- Выставка работ: «Все машины хороши, выбирай на вкус» (поделки из подручных материалов).  
Участие в детской акции «Листовки – водителям!»  
Выставка семейных рисунков «Мы за безопасное движение».

## Август

1. Фотовыставка «Мой ребенок в автокресле».

2. Конкурс поделок «Страна Светофория».

3. Совместный досуг «Эстафета зеленого огонька» (спортивный праздник).

а) родительские комитеты

б) родительские патрули

3.19. Взаимодействие с центрами по профилактике ДДТТ (виды, формы, периодичность совместной профилактической работы. **не взаимодействуем**)

3.20. Взаимодействие с автошколами, ДОСААФ, ВОА, общественными, волонтерскими и иными организациями (виды, формы, периодичность совместной профилактической работы) **не взаимодействуем**

### 4. Обучение детей основам безопасного поведения на дорогах

4.1. В каких классах осуществляется обучение детей основам безопасного поведения на дорогах: в рамках учебного процесса 1а, 1б, 2а, 2б, 3б, 3в, 4б; в рамках внеклассной работы- 1-11 классы.

4.2. В рамках учебного предмета «Окружающий мир» по тематике ПДД (количество часов, названия тем) :

**1-е классы** количество - 4ч.:

1а «Мир и безопасность. Урок- викторина», «Мы в городе», «Правила дорожного движения»;

1б «Беседа по правилам безопасного поведения на дороге, при возникновении ЧС, пожаров. Задавайте вопросы».

**2-е классы** количество – 2ч. :

2а «Практическая работа. Почему нужно быть осторожным?»;

2б «Урок-правило. Впереди лето», «Берегись автомобиля!».

**3-и классы** количество – 2ч.:

3б «Школа первой помощи», «Транспорт»;

3в «Дорожные знаки».

**4-е классы** количество- 1ч.:

4б «Правила дорожного движения. Сигналы регулировщика.» Экскурсия

4.3. В рамках учебного предмета «Основы безопасности жизнедеятельности» по тематике БДД (количество часов, названия тем):*обучение не осуществляется*

5-е классы;

6-е классы;

7-е классы;

8-е классы;

9-е классы;

4.4. В рамках учебного предмета «Технология» по тематике БДД (количество часов, названия тем):*не осуществляется*

10-е классы;

11-е классы;

4.5. Тематика БДД интегрирована в другие учебные предметы (в каких классах, название предмета, количество часов, названия тем). **Не интегрирована**

4.6. В рамках внеклассной работы (название предмета, курса, модуля, факультатива, кружка и др., количество часов, названия тем, каким педагогическим работником проводится) **осуществляется на классных часах :**

5. Деятельность отрядов ЮИД

5.1 Отряд ЮИД:

а) **в наличии**/отсутствие отряда ЮИД;

б) нормативный документ о создании отряда ЮИД, включающий закрепление педагогического работника, ответственного за организацию деятельности отрядов ЮИД - руководителя отряда ЮИД -, утверждение **Положения об организации деятельности**

**ЮИД в общеобразовательной организации (при наличии - номер и дата приказа общеобразовательной организации о создании отряда ЮИД);**

- приказ о назначении создании отряда ЮИД и назначении его руководителя

*Приказ № 252 от 14.09. 2023*

- Положение об организации деятельности ЮИД в МБОУ «Средняя общеобразовательная школа № 10 имени Е.И. Зеленко» г. Курска Приказ 04.04.2023 ,№85

в) руководитель отряда ЮИД (фамилия, имя, отчество, должность); **Аркуша Руслан Сергеевич**

г) состав отряда ЮИД (количество детей, возраст); **15 человек, 11-12 лет**

д) командир отряда (фамилия, имя, отчество, класс) **Коровина Алёна, 8б;**

е) план деятельности отряда ЮИД, включающего обучающие занятия и профилактические мероприятия (**в наличии, план выполнен**);

ж) наиболее значимые мероприятия отряда ЮИД, проведенные в текущем учебном году (даты проведения, название, описание)

- *Сентябрь 2023г.,-посвящение 1-классников в пешеходы ,*

-*октябрь 2023 г.праздник для младших школьников «Путешествие в страну дорожных знаков» ,*

-*ноябрь 2023 викторина « Будем правила мы знать обязательно на пять!»,*

-*январь 2024 г «Зеленый свет!»,*

-*март 2024 викторина « Законы дорог уважай».*

- *в течение года акции в рамках ГВП «Школа светофорных наук»*

-*февраль 2024 акция « Юный пешеход»*

-*май 2024 – Седьмая глобальная неделя безопасности дорожного движения «Снижаем скорость – сохраняем жизнь»;(классные часы "Соблюдай ПДД-не останешься в беде;кинолекторий "Дороги для жизни";школьная акция "Вместе - за безопасность дорожного движения".)*

- *июнь 2024 проведение в школьном лагере сказки"Дядя Степа-постовой"*

з)достижения отряда ЮИД за предыдущий учебный год;

-*в муниципальном этапе ОЛИМПИАДЫ по ПДД Коровина Алёна(8б),7 место*

-*в муниципальном этапе областной конкурсе-выставке «Богатство страны Светофории» Лукин Кирилл (8б),1 место*

-*в муниципальном этапе областного конкурса по Правилам дорожного движения «Богатство страны Светофории» Коровина Алёна(8б),1 место*

- *активное участие в мероприятиях в рамках ГВП « Школа светофорных наук»*

-*городской акции «ЭТО ДОЛЖЕН ПОМНИТЬ КАЖДЫЙ...», посвященной ВСЕМИРНОМУ ДНЮ ПАМЯТИ ЖЕРТВ ДТП»,*

-*городской экологической акции «ВСЕМИРНЫЙ ДЕНЬ БЕЗ АВТОМОБИЛЯ»*

-*городской акции «СДЕЛАЙ САМ «СВЕТЛЯЧКА»*

**-муниципальные соревнования «Светофор 2024 » 3 место**

и) деятельность агитбригады отряда ЮИД (количество проведенных мероприятий, дата и место проведения, охват участников);

-*сентябрь 2023 « Мы за безопасное движение!»,количество -90*

-*декабрь 2023 «Азбука дорожной безопасности»,количество -90*

-*март 2024 «Дорожный патруль», количество -90*

- *июнь 2024 проведение в школьном лагере сказки"Дядя Степа-постовой"*

к) профилактическая работа отряда ЮИД:

в близлежащих дошкольных образовательных организациях (наличие утвержденного плана, количество, даты и названия мероприятий) с обучающимися, имеющими велосипеды, средства индивидуальной мобильности (количество, даты и названия мероприятий);*в 2023/24 не проводилось*

л) участие отряда ЮИД в районных, городских, зональных, областных, всероссийских мероприятиях - олимпиады, тестирования, конкурсы, квесты, слеты, форумы, профильные смены и др. (названия мероприятий, даты и результаты участия); -в муниципальном этапе ОЛИМПИАДЫ по ПДД

-*в муниципальном этапе ОЛИМПИАДЫ по ПДД Коровина Алёна(8б),7 место*

-*в муниципальном этапе областной конкурсе-выставке «Богатство страны Светофории» Лукин Кирилл (8б),1 место*

- в муниципальном этапе областного конкурса по Правилам дорожного движения «Богатство страны Светофории» Коровина Алёна (7б), 1 место
- активное участие в мероприятиях в рамках ГВП «Школа светофорных наук»
- городской акции «ЭТО ДОЛЖЕН ПОМНИТЬ КАЖДЫЙ...», посвященной ВСЕМИРНОМУ ДНЮ ПАМЯТИ ЖЕРТВ ДТП»,
- городской экологической акции «ВСЕМИРНЫЙ ДЕНЬ БЕЗ АВТОМОБИЛЯ»
- городской акции «СДЕЛАЙ САМ «СВЕТЛЯЧКА»
- июнь 2024 городская маршрутная городская игра "Светофорчик-2024" по правилам дорожного движения в детском парке
- м) работа пресс-центра ЮИД (в наличии/отсутствии, количество публикаций и репортаже -4, вышедших в СМИ (телевидение, радиовещание, печатные издания, в том числе в онлайн-версии, на сайте общеобразовательной организации в сети Интернет, в собственном аккаунте отряда ЮИД в социальных сетях);

6. Выборочное тестирование обучающихся на знание основ безопасного поведения на дорогах;

6.1. Организация выборочного тестирования обучающихся (количество принявших участие в выборочном тестировании на знание основ безопасного поведения на дорогах

- 1- е классы;
- 2- е классы;
- 3- и классы;
- 4- е классы;
- 5- е классы;
- 6- е классы;
- 7- е классы;
- 8- е классы;
- 9- е классы;
- 10- е классы;
- 11- е классы;

6.2. Количество обучающихся, получивших положительный результат после прохождения тестирования (в процентном соотношении к количеству принимавших участие в тестировании на знание основ безопасного поведения на дорогах:

- 1- е классы;
- 2- е классы;
- 3- и классы;
- 4- е классы;
- 5- е классы;
- 6- е классы;
- 7- е классы;
- 8- е классы;
- 9- е классы;
- 10- е классы;
- 11- е классы;

7. Заключение по результатам обследования

- 7.1. Выводы по результатам обследования (удовлетворительно/не удовлетворительно).
- 7.2. Выявленные недостатки: существенных недостатков не выявлено.
- 7.3. Рекомендации педагогическому составу по повышению эффективности

деятельности по профилактике ДДТТ: Активировать работу с родителями в группах чатных сетей, проводить родительские собрания по вопросам управления движением транспорта в дошкольных учреждениях, использовать возможности СМИ в виде допускать управление движением транспорта на дорогах городов / населенных пунктов до 14 лет.

Срок исполнения  
в течение учебного года

рекомендаций:



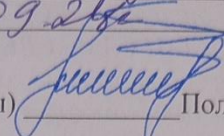


7.4 Рекомендации педагогическому составу по повышению эффективности деятельности по обучению детей основам безопасного поведения на дорогах:

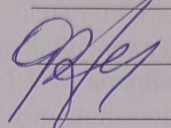
*С 3.09.24 введена "Основы безопасности дорожного движения" / забастовка от куратора Грета Мер  
Принятая программа*

Срок исполнения рекомендаций: 3.09.24

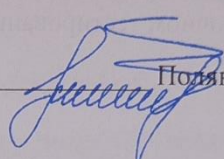
Подписи:

Председатель Комиссии: (директор школы)  Полякова О.В.

Члены Комиссии: \_\_\_\_\_ Грибанова С.Н.

 Францова О.Н.



Директор образовательной организации:  Полякова О.В.

